

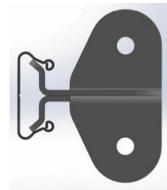
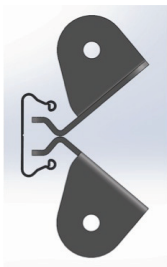
風対策に 2つの用途



ウインドメイト

写真左側の曲げ板がウインドメイトの本体で、根角ボルトナットとユニバーサル（別売）を一緒に使用します。

使い方



2枚1組でフィルム止材の中に背中合わせで入れます。


入れるとこのようになります。
スプリング・フィルムが入っていても大丈夫です。

ボルト・ナットで固定し、用途に合わせてユニバーサルを取り付けます。

ばたつき防止





ハウスバンド



ウインドメイトを使ってハウスと平行にパイプを取り付けると、ハウスバンドの代わりとして使用できます。バンドと違い「伸びない・擦れない」という特長があります。

つっぱり棒



ウインドメイトを使ってパイプを斜めに取り付け、反対側を地面に固定すると、強風対策としても利用できます。